

## Grímur og fylgihlutir



AirFit P10  
nefrúðagríma



AirFit N20 gríma  
yfir nef



AirFit F20 og F30 gríma  
yfir nef og munn



38824  
AirFit P10 Mask Kit  
Barki, rakasía 2 stk.  
og nefrúðagríma



38823  
AirMini Setup Pack N20  
Barki, rakasía 2 stk.  
og millistykki



38825  
AirMini Setup Pack  
fyrir F20 og F30  
Barki og millistykki


## Aukahlutir fyrir ferðavélina



38840  
AirMini ferðataska



38841  
AirMini - taska utan um sjálfa vélina



38815  
AirMini loftsía (2 stk)  
Mælt er með að skipta um loftsíu  
fyrir vélina á 4-6 mánaða fresti



38810  
HumidX – rakasía (6 stk).  
Endist í 30 daga



38813  
HumidX Plus – rakasía  
sem gefur meiri raka (6 stk).  
Endist í 30 daga



38839  
AirMini DC Converter  
12V snúra til að hlaða AirMini  
með sígarettukveikjara



38842  
Aukafestingar fyrir AirMini  
(á borð, á vegg, undir  
rúmdýnu)



AirMini™



AirMini™ ferðakæfisvefnsvél  
Góður ferðafélagi

Nánari upplýsingar er að finna á vef Stoðar [www.stod.is](http://www.stod.is)  
Hægt að panta tíma í síma **565-2885**  
eða með því að senda tölvupóst á [stod@stod.is](mailto:stod@stod.is)



Trönuhrauni 8 | 220 Hafnarfirði | Sími 565 2885  
[stod@stod.is](mailto:stod@stod.is) | [www.stod.is](http://www.stod.is)

Dreifing: [www.stod.is](http://www.stod.is) – Sími: 565 2885

# AirMini ferðavél

AirMini er einföld í notkun og er minnsta kæfisvefnsvélín á markaðnum í dag. Hún er einungis 300g og 13,6 cm á lengd og því kjörin fyrir ferðalög.

AirMini byggir á nýrri tækni við rakagjöf þar sem rakasía er notuð í stað rakabox og vatns.

AirMini veitir sambærilega meðferð og aðrar ResMed kæfisvefnsvélínar. Við kaup á AirMini er mælt með því að hafa hina kæfisvefnsvélína meðferðis, svo hægt sé að stilla ferðavélina eftir henni.

Hægt er að fylgjast með árangri meðferðar með snjallsíma eða spjaldtölvu.



## HumidX™ rakasía án vatns

Til eru tvær gerðir af rakasíum, **HumidX** og **HumidX plus**. Þær endast í 30 daga eftir opnun umbúða. Rakasiunni er komið fyrir í barkanum, en passa þarf að litaði hluti síunnar (blár/grár) snúi niður, sjá á mynd.

\*Rakasíurnar eru eingöngu í boði fyrir AirFit N20 og AirFit P10 grímurnar.

## ActiveAir™

ActiveAir er tækni til að viðhalda réttum loftþrýstingi til notenda. Rakasía er komið fyrir í barkanum og notandi býr til eigin raka við útöndun.




AirFit P10      AirFit N20      AirFit F20      AirTouch F20      AirFit F30


## Grímur sem eru í boði fyrir AirMini eru:

- AirFit P10 fyrir AirMini - nefpúðagríma sem er sérhönnuð fyrir ferðavélina.
- AirFit N20 – yfir nefið
- AirFit F20 – yfir nef og munn
  - AirTouch F20 (UltraSoft memory foam) - yfir nef og munn
- AirFit F30 – yfir nef og munn

## Start & Stopp



Einfalt er að kveikja á vélinni með því að ýta á  hnappinn. Hægt er að stilla tækið á SmartStart og þá hefst meðferð þremur sekúndum eftir að andað er í grímuna.

## Bluetooth

Ýttu á  hnappinn til að tengja AirMini ferðavélina við AirMini snjallforritið. Ferðavélín sendir gögn sjálfkrafa og hægt er að breyta stillingum.

## AirMini™ snjallforritið

Forritið er einfalt í notkun og er sérhannað til að fylgjast með framvindu meðferðar, veita yfirsýn og breyta stillingum. Eftir hverja nótt eru gefin myAir stig eftir því hvernig meðferð gekk. Hægt er að nálgast upplýsingar í mánuð aftur í tíman. Mælt er að með að sækja forritið **AirMini by ResMed** fyrir kaup á ferðavélinni. Snjallforritið er aðgengilegt bæði í Google Play og App Store.



Tveggja ára ábyrgð er á AirMini ferðavélinni. Ekki er hægt er að skila ferðavélinni eftir að umbúðir hafa verið opnaðar.